

VERSIONSUPPDATERING 94.0 AV PROCOUNTOR

(in English further down)

Tydligare inställningar

Via **Administration > Uppgifter om företaget > Inställningar gällande inkasso** är nu inställningarna för inkassopartner separat från övriga inställningar i Procountor gällande inkassering- och dröjsmålsavgifter.

Spara

Inställningar gällande inkasso

Inställningar för inkassering- och dröjsmålsavgifter

Inkassering- och dröjsmålsavgifter
 Automatisk behandling av inkasso- och dröjsmålsavgift

Produkt av inkasseringavgifter Produkt bland dröjsmålsavgifter

Dagsmarginal för dröjsmålsavgifter Minimibelopp av dröjsmålsränta

Förinställd dröjsmålsränta för kundfakturer Förvalt betalningsvillkor på kundfakturer

Ytterligare information visas i brevet med betalningspåminnelsen
 Inkludera externt fakturanummer i brevet med betalningspåminnelsen

Inställningar för inkassobolag

Inkassopartner

Summering nedtill i bokföringsvyn

Från och med denna versionsuppdatering kommer en summering att visas längst ned i bokföringsvyerna, för alla sorters fakturer och journaler.

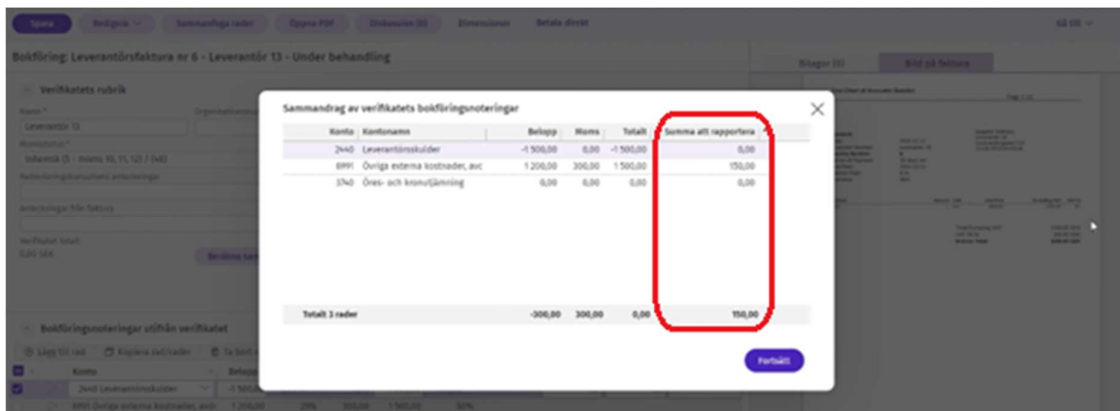
The screenshot shows the 'Bokföringsvyn' (Ledger View) in Procountor. The main table displays a list of transactions with columns for 'Konto', 'Belopp', 'Moms %', 'Moms', 'Totalt', and 'Momsstatus'. At the bottom of the table, a summary row is highlighted with a red border, showing the totals: 2 275,70, 2 275,70, and 0,00.

Konto	Belopp	Moms %	Moms	Totalt	Momsstatus
1100 Värdepappershandel	19 281,41	0,00%	0,00	19 281,41	
3000 Försäljning	-2 496,84	0%	-0,00	-2 496,84	Inbetalad (5 - moms 10, 15, 12 / 540)
3000 Försäljning	-92 834,01	0%	-0,00	-92 834,01	Inbetalad (5 - moms 10, 15, 12 / 540)
3000 Försäljning	2 942,84	0%	0,00	2 942,84	Inbetalad (5 - moms 10, 15, 12 / 540)
2100 Övriga verkförsämmande	0,00	0%	0,00	0,00	
Summering	2 275,70		2 275,70	0,00	

Momsen förtydligas

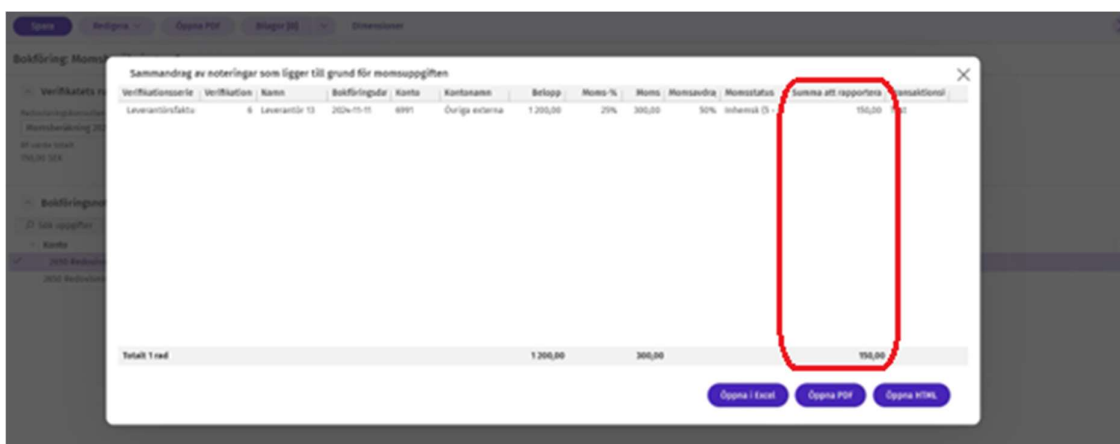
Nu kan man se det exakta momsbeloppet i kolumnen "Summa som ska rapporteras" / "Summa som skall deklarerars". Beloppet som anges i denna kolumn tar hänsyn till eventuella momsavdragsprocent, men fungerar endast då momsstatusen "Inhemsk" har valts.

- I leverantörsfakturornas bokföringsvy, bakom knappen **Beräkna sammandrag**.



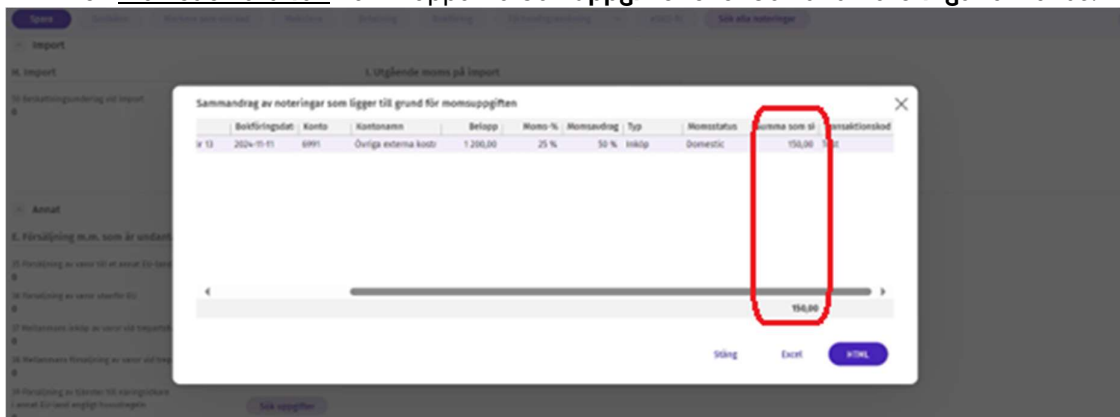
Konto	Kontonamn	Belopp	Moms	Totalt	Summa att rapportera
2140	Leverantörsskuld	-1 500,00	0,00	-1 500,00	0,00
8991	Övriga externa kostnader, avc	1 200,00	300,00	1 500,00	150,00
3740	Öres- och kursvärddning	0,00	0,00	0,00	0,00
Totalt 3 rader					150,00

- I en momsberäkning och när knapparna **Sök uppgifter** eller **Sök alla noteringar** används.



Verifikationsserie	Verifikation	Namn	Bokföringsår	Konto	Kontonamn	Belopp	Moms-%	Moms	Momsavdr	Momsstatus	Summa att rapportera	transaktionsid
Leverantörsfakta	6	Leverantör 13	2024-01-01	8991	Övriga externa	1 200,00	25%	300,00	50%	Inhemsk (S)	150,00	
Totalt 1 rad											150,00	

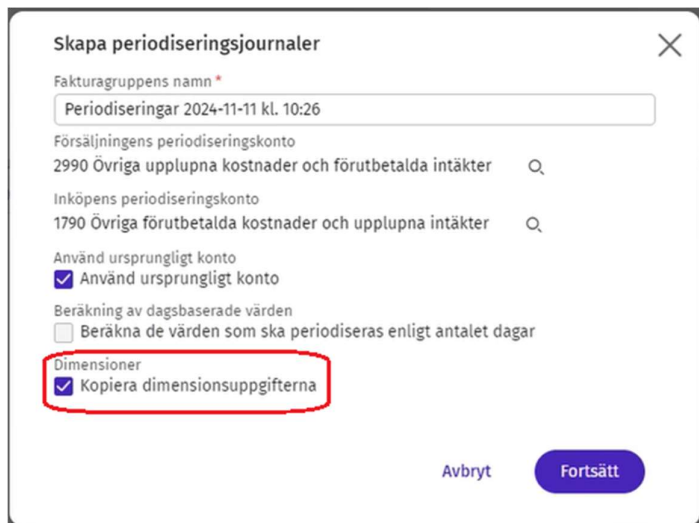
- I en momsdeklaration när knapparna **Sök uppgifter** eller **Sök alla noteringar** används.



Bokföringsår	Konto	Kontonamn	Belopp	Moms-%	Momsavdr	Typ	Momsstatus	Summa som ska deklarerars	transaktionsid
2024-01-01	8991	Övriga externa kost	1 200,00	25 %	30 %	Inksp	Domestic	150,00	

Dimensionsuppgifterna kopieras automatiskt vid periodiseringar

När periodiseringar görs, via periodiseringsverktyget, så är det nu standard att kopiera dimensionsuppgifterna till periodiseringsjournalerna.



Skapa periodiseringsjournaler

Fakturagruppens namn *

Periodiseringar 2024-11-11 kl. 10:26

Försäljningens periodiseringskonto

2990 Övriga upplupna kostnader och förutbetalda intäkter

Inköpens periodiseringskonto

1790 Övriga förutbetalda kostnader och upplupna intäkter

Använd ursprungligt konto

Använd ursprungligt konto

Beräkning av dagsbaserade värden

Beräkna de värden som ska periodiseras enligt antalet dagar

Dimensioner

Kopiera dimensionsuppgifterna

Avbryt **Fortsätt**

Affärspartnerrapporten

I affärspartnerrapporten (som hittas via **Rapportering > Registerrapporter > Affärspartnerrapport**) är det nu möjligt att välja och visa upp till 3 sakgranskare samt 3 godkännare för varje leverantör. För att lägga till dessa väljer man dem under **Registeruppgifter**.

Denna rapport kan, från och med denna versionsuppdatering, inte längre exporteras i PDF-format.

Rapportering av registerdimensioner

Via **Rapportering > Rapportering av registerdimensioner** förbättras visningen av N/A-produkter.

Alla produktrader på fakturor där inte en faktisk produkt från produktregistret har valts får N/A som benämning i rapporterna. I stället för att, som tidigare, endast visa alla dessa med benämningen N/A kommer de särskiljas genom att även angivet namn och produkttyp visas.

PROCOUNTOR VERSIONS RELEASE 94.0

Clearer settings

Via **Management > Company info > Dept collection settings** the settings for collection partner are now separated from the other settings in Procountor regarding collection and penal expenses.

Save

Debt collection settings

Procountor collection and penal expenses settings

Collection and penal expenses
 Is the automatic handling of collection and penal costs enabled?

Collection costs product Penal expense product

Penal expense date margin The minimum sum of penal interest to be calculated

Default sales invoice interest rate Default terms of payment for sales invoices

Showing additional info on the payment reminder letter
 Use external invoice number on the payment reminder letter

Collection partner settings

Collection partner

Summary at the bottom of the accounting view

Starting from this version update, a summary will appear at the bottom of the accounting views, for all kinds of invoices and journals.

The screenshot displays the 'Accounting' view for a sales invoice. The top section, 'Receipt information', includes fields for Name, Invoice No, VAT number, and various dates. Below this is a 'Transaction information' table with columns for Account, Amount, VAT %, VAT, Total, and VAT status. A summary bar at the bottom of the table shows a total amount of 2,217,72 and a VAT amount of -4,217,72.

Account	Amount	VAT %	VAT	Total	VAT status	Start date	End date	Balance
2200-Handelsbrev	19,217,41	0,00%	0,00	19,217,41				
2200-Förskning	-0,684,26	0%	-0,684,26	-0,684,26	Skonings (S - VAT 0%, 11, 12) / (VAT)			
2200-Förskning	-10,634,07	10%	-1,063,41	-11,697,48	Skonings (S - VAT 0%, 11, 12) / (VAT)			
2200-Förskning	-2,742,26	10%	-0,274,23	-3,016,49	Skonings (S - VAT 0%, 11, 12) / (VAT)			
2200-Dryck-och tobaksförsäljning	0,00	0%	0,00	0,00				
				2,217,72				-4,217,72

Clearer VAT

Now you can see the exact amount of VAT in the column "Sum to be reported" / "Reported value". The amount shown in this column takes any VAT deduction percentage into account, but only works when the VAT status "Domestic" is selected.

- On the accounting view for **purchase invoices**, when using the button **Calculate summary**.

Account no.	Account name	Accounting value	VAT	Total	Sum to be reported
2440	Leverantörsskulder	-1 500,00	0,00	-1 500,00	0,00
6991	Övriga externa kostnader, avc	1 200,00	300,00	1 500,00	150,00
3740	Öres- och kronutjämning	0,00	0,00	0,00	0,00
Total 3 of rows					150,00

- On a **VAT summary** when using the buttons **Search information** or **Search all transactions**.

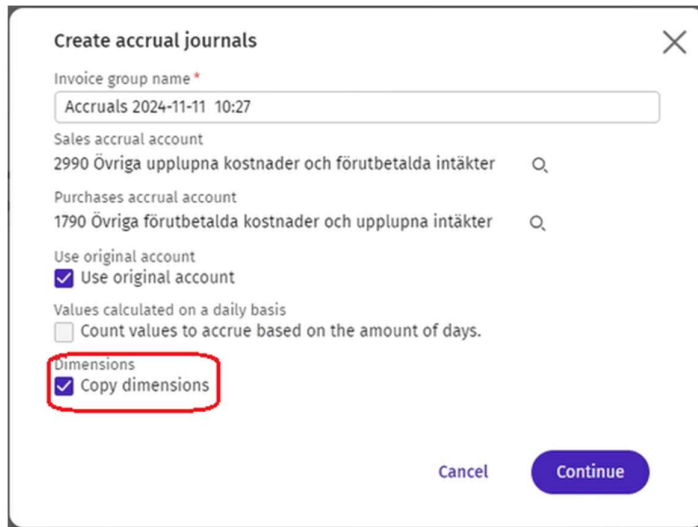
Receipt type	Receipt no.	Name	Receipt date	Account n	Account name	Accounting	VAT %	VAT	VAT deducti	VAT status	Sum to be reported	Transaction d
Purchase invoice	6	Leverantör 13	2024-11-11	6991	Övriga externa kost	1 200,00	25%	300,00	50%	Domestic (S-	150,00	Test
Total 1 row						1 200,00		300,00			150,00	

- On a **periodic tax return** when using the buttons **Search information** or **Search all transactions**.

Receipt date	Account no.	Account name	Accounting v	VAT %	VAT deductic	Type	VAT status	Reported value	Transaction descri
2024-11-11	6991	Övriga externa kost	1 200,00	25 %	50 %	Purchase	Domestic	150,00	Test
								150,00	

Copy dimensions as default in accruals

When accruals are made, via the accrual tool, it is now standard to copy the dimensions on the created accrual journals.



The screenshot shows a dialog box titled "Create accrual journals" with a close button (X) in the top right corner. The form contains the following fields and options:

- Invoice group name ***: A text input field containing "Accruals 2024-11-11 10:27".
- Sales accrual account**: A dropdown menu showing "2990 Övriga upplupna kostnader och förutbetalda intäkter" with a search icon.
- Purchases accrual account**: A dropdown menu showing "1790 Övriga förutbetalda kostnader och upplupna intäkter" with a search icon.
- Use original account**: A section with a checked checkbox labeled "Use original account".
- Values calculated on a daily basis**: A section with an unchecked checkbox labeled "Count values to accrue based on the amount of days".
- Dimensions**: A section with a checked checkbox labeled "Copy dimensions", which is highlighted with a red rectangular box.

At the bottom of the dialog, there are two buttons: "Cancel" and "Continue".

The Business partner report

In the **Business partner report** (found via *Reports > Register reports > Business partner report*) it is now possible to choose and show 3 verifiers and 3 invoice approvers for each supplier. To add these, select them under **Register info**.

As of this version update, this report can no longer be exported in PDF format.

Register-dimension reporting

Via *Reports > Register-dimension reporting*, the display of N/A items is improved.

All product rows on invoices where an actual product from the product register has not been selected are given N/A as product name in the reports. Instead of, as before, only showing all these N/A products, they will be distinguished by also showing the specified name and product type.